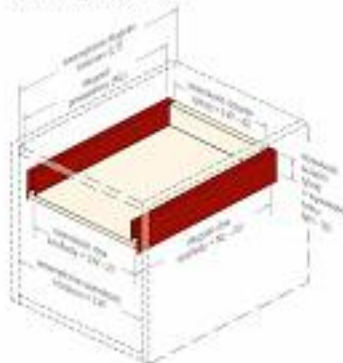


# Szuflada STRONG Strongmax 500 mm średnia antracyt

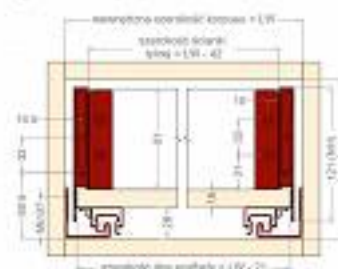
kategoria: Kategorie > Akcesoria meblowe > Systemy szuflad > System szuflad StrongMax



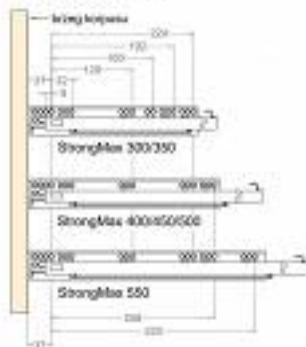
Wymiary dna i ścianki (tył)



wysokość boku (P&E) = 121 mm



Rozstaw otworów montażowych na ściankach bocznych



Wymiary montażowe i minimalne długości korpusów

długość zewnętrzna (M)	minimalna wysokość wnętrza (P&E)	minimalna wewnętrzna długość korpusu (L)
300 mm	324 mm	300 mm
350 mm	324 mm	350 mm
400 mm	324 mm	400 mm
450 mm	424 mm	450 mm
500 mm	424 mm	500 mm
550 mm	524 mm	550 mm



Szafka posiada białą powłokę powstającą z pełnym obciążeniu może je otworzyć i zamknąć co najmniej 60 000 razy, co przy zwykłym użytkowaniu oznacza minimum 25 latną żywotność. Powierzliśmy to w naszym laboratoryjnym poddając je ekstremalnemu próbnik nawet 100 000 cyklów.



Producent: STRONG  
**84,01 zł**

Kod QR:

