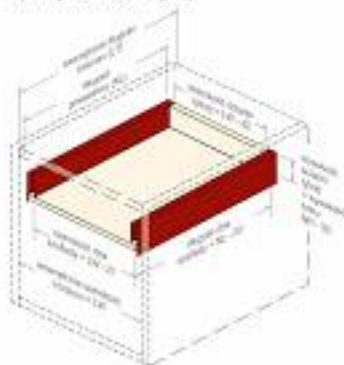


# Szuflada STRONG Strongmax 500 mm wysoka antracyt

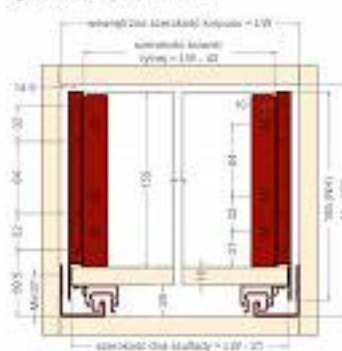
kategoria: Kategorie > Akcesoria meblowe > Systemy szuflad > System szuflad StrongMax



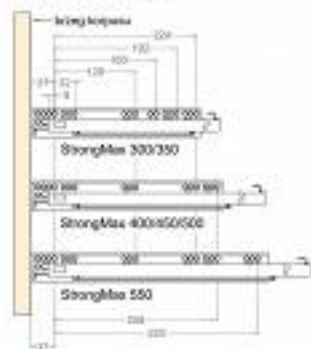
Wymiary dna i szalek (tył)



wysokość boku (NH) = 185 mm



Rozstaw otworów montażowych na szalekach bocznych



Wymiary montażowe i minimalne długości korpusów

długość zewnętrzna (L)	minimalna wysokość wnętrza (LW)	minimalna wewnętrzna długość korpusu (LT)
300 mm	324 mm	300 mm
350 mm	324 mm	350 mm
400 mm	324 mm	400 mm
450 mm	424 mm	450 mm
500 mm	424 mm	500 mm
550 mm	524 mm	550 mm



Szafka posiada białą folię  
przeznaczoną do pełnego  
obciążenia. Może być  
otwierana i zamknięta do  
maksymalnie 60 000 razy, co przy  
zwykłym użytkowaniu oznacza  
minimum 25 latną żywotność.  
Porównaj: w naszym  
podobnym produkcie jest  
maksymalny próżni nawet  
100 000 cykli.



Producent: STRONG  
**101,07 zł**

Kod QR:

